

« عزيزي ولي أمر الطالب/ة مع نهاية هذه البطاقة من المتوقع أن يتعلم ابنكم/ابنتكم ما يلي:  
الهدف / أن تتكلم عن العادات اليومية.

والآن أعزائي الطلبة / هل أنتم مستعدون لتعلم مفردات الوحدة الجديدة؟! إذن هيا بنا 😊:

### Daily habits العادات اليومية

I wash my face أغسل وجهي		I clean my car أنظف السيارة	
I brush my teeth أفرشي أسناني		I help my mum أساعد أمي	
I clean my shoes أنظف حذائي		I wash the dishes أغسل الأطباق	
I go to bed أذهب للنوم		I wash my hair أغسل شعري	
I get up أستيقظ		I clean my bedroom أنظف غرفة نومي	
I do my homework أعمل الواجب البيتي			

(Source: Book4B:2018:p22)

أنتم رائعون!







(Source: Free clip art)



« أعزائي الطلبة: ننتقل الآن لحل التدريب التالي لكي نتقن الكلمات بشكل جيد:

انظر ثم أكمل الجمل حسب المثال: - - : Look and complete the sentences 1-

{homework - teeth - wash - go - clean - brush}

 I <u>brush</u> my hair.	 I _____ the car.	 I _____ my hands.
 She brushes her _____	 I _____ to bed.	 He does his _____.





بارك الله فيكم! عمل رائع!

« والآن هيا بنا نتعرف على الفترات الزمنية في اليوم الواحد: Periods of the day:

<b>Morning</b> وقت الصباح	<b>afternoon</b> وقت الظهر	<b>evening</b> وقت المغرب	<b>night</b> وقت الليل
------------------------------	-------------------------------	------------------------------	---------------------------

« أعزائي الطلبة هل أنتم مستعدون لكتابة كل كلمة من أجزاء اليوم تحت الصورة التي تعبر عنها:

2-Look and write the words:

			
<u>night</u>	_____	_____	_____

شكراً لكم!

(Source: Free clip art)



(Source: Free clip art)



« تعالوا أيضاً نتعرف على هذه الكلمات المهمة:

الكلمات الدالة على الروتين اليومي			
early	مبكراً	sometimes	أحياناً
late	متأخراً	never	أبداً / إطلاقاً
always	دائماً	everyday	كل يوم

« والآن أعزائي الطلبة أعتقد أنكم جاهزون في نهاية هذه البطاقة للإجابة على هذا التدريب:

3-Odd one out : ضع/ي دائرة حول الكلمة المختلفة: -

1	hands	face	shoes	teeth
2	bedroom	morning	afternoon	evening
3	brush	clean	wash	early
4	never	sometimes	help	always

لاحظوا أحبتي أننا في المثال الأول وضعنا دائرة حول الكلمة المختلفة وهي كلمة **shoes** لأن باقي الكلمات من أعضاء الجسم وكلمة حذاء مختلفة

