

## Self-Learning Cards- Second Semester

<b>Card No:6</b>	<b>Subject: English</b>	<b>Unit :12</b>	<b>Title: let's find out.</b>
<b>Grade:2</b>	<b>What can you see? / prepositions</b>		

أعزائي الطلبة: أهلاً وسهلاً بكم في البطاقة السادسة من بطاقات التعلم الذاتي، ويتوقع منكم:

- 1- التعبير عن الأشياء التي ترونها.
- 2- التعبير عن أماكن الأشياء باستخدام حروف الجر (فوق - في - تحت)


عزيزي ولي الأمر ساعد طفلك في استرجاع حروف الجر التي تعلمناها سابقاً :

let's revise the following prepositions

				
<b>Under</b>	<b>next to</b>	<b>In</b>	<b>On</b>	<b>Between</b>
تحت	بجانب	في / داخل	فوق	بين

### التراكيب الجديدة

والآن أعزائي الطلاب هيا نتأمل التراكيب الجديدة و نتعلم كيف نسأل ونجيب عما نرى :




What can you see?

ماذا ترى؟

I can see a pen.


أرى قلم حبر.



والآن أعزائي الطلبة/ هيا نتعلم كيف نسأل عن أماكن الأشياء ونجيب باستخدام حروف الجر:

Where's the chair?

أين الكرسي؟



It's under the window.

نلاحظ من الصورة ان الكرسي تحت الشباك



## التقييم الاول

والان أعزائي الطلبة، تأملوا الصور ثم أكتبوا الكلمة المناسبة كما هو موضح بالمثال

### 1-Complete the missing word

(mouse \ flag \ pen \ eraser)

1- What can you see? I can see a pen .



2- What can you see? I can see a \_\_\_\_\_ .



3- What can you see? I can see an \_\_\_\_\_ .



4- What can you see? I can see a \_\_\_\_\_ .



## التقييم الثاني

### 2) Read and circle

والان أعزائي الطلبة تأملوا الصور ثم حوِّطوا حرف الجر المناسب

1) The chair is (on \ under) the window.



2) The computer is (next to \ on) the table.



3) The eraser is (in \ next to) the computer.



4) The mouse is (next to \ on) the keyboard.



Source: English for Palestine, 2018, p16-19

ممتازيا أبطال ☺☺



### التقييم الثالث

3) Match و الان أعزائي الطلبة المطلوب منكم توصيل كل سؤال بما يتناسب معه من الإجابات في العمود الثاني

1-What can you see ?  ☐ It's next to the keyboard.

2-Where's the rabbit?  ☐ It's between the pencil and pen.

3-Where's the ruler?  ☒ I can see a flag.

4- Where's the eraser?  ☐ It's in the box.

Source: Free online clip art



لقد قمتم بعمل رائع .

هيا ننقل الى البطاقة التالية

أشكركم 😊

### Key answers

1- Listen and number (p.12)

2	1	4	3	7	6	5
---	---	---	---	---	---	---

2- Read and write (p.12)

b	a	c	g	e	d	F
---	---	---	---	---	---	---

3- Complete the missing letter (p.12)

u	o	e	a
---	---	---	---

1- Complete the missing word. (p.14)

2-flag 3- eraser 4- mouse

2- Read and circle (p.14)

2- on	3- next to	4- next to
-------	------------	------------

3- Match (p.15)

3	4	1	2
---	---	---	---

