

بسم الله الرحمن الرحيم

كراسة الطالب المتميز

أوراق عمل إثرائية في مادة

اللغة الإنجليزية

للمصف الأول الأساسي

الفصل الدراسي الثاني

إعداد الأستاذ. زياد سليم أبو شرح



لمتابعة المزيد من الأعمال والألعاب التعليمية يُشرفنا زيارة ملتقى الطالب المتميز من هنا

الوحدة العاشرة

ورقة عمل رقم (1) في مادة اللغة الإنجليزية للصف الأول الأساسي - الفصل الدراسي الثاني

1 أصل:

1 Match:



doll



kite



balloon



skates



yoyo



ball

2 أكمل بالحرف المناسب:

2 Complete:

(d - k - y - b)



.....ite

....oll

.....alloon

.....oyo

3 أحوط الحرف المشابه:

3 Find and circle:

d

k

b

o

l



doll

skates

balloon

yoyo

melon



hand

kite

bag

doll

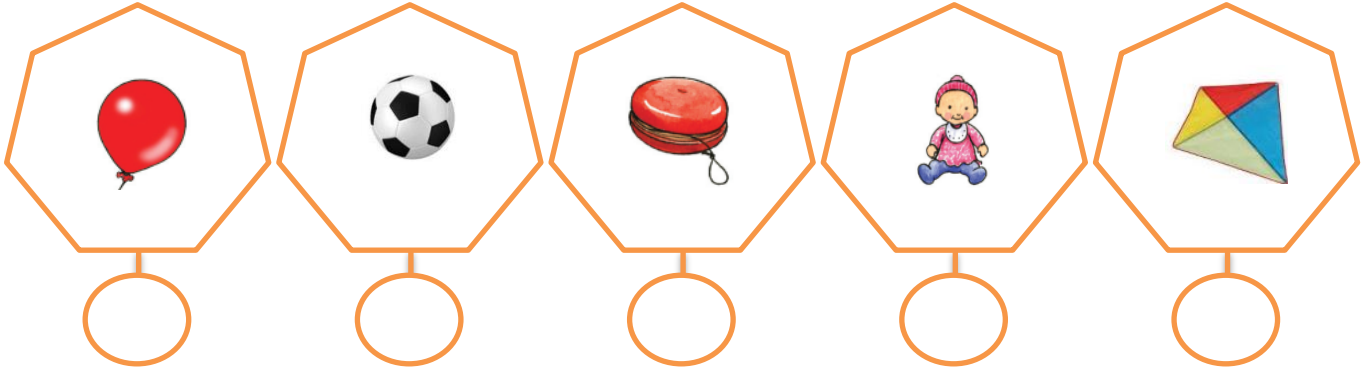
umbrella

الوحدة العاشرة

ورقة عمل رقم (2) في مادة اللغة الإنجليزية للصف الأول الأساسي – الفصل الدراسي الثاني

1 Listen and number:

1 أستمع و أرقم:



2 Read and circle:

2 أقرأ و أحوط:



kite
book



ball
doll




cat
skates




box
doll

3 count and write:

3 أعد و أكتب العدد:







4 Match:

4 أصل:

two

three

one

3

1


2

1 Match:

1 أصل:

1. What's this? 

Three dolls

2. How many dolls? 

Hi Salwa

3. Hi, Amir

It's a ball

2 Complete:

2 أكمل:

Two * Bye * Here * Hi



Hi, Amir



.....Tala

Where's my doll ? 

.....

How many ? 

..... balloons

Bye Amir

.....Tala

3 Copy:

3 أنسخ:

2 2

doll doll

1 Match: أصل: 1

bus

taxi







bike

van

car



2 Read and tick ✓ : أضع أسفل الصورة الصحيحة: 2







taxi	car	bike
 	 	 
<input type="checkbox"/> <input type="checkbox"/>	<input type="checkbox"/> <input type="checkbox"/>	<input type="checkbox"/> <input type="checkbox"/>

3 Complete: أكمل: 3

(b - c - t - v - b)

				
.....an axiikearus

4 Find and circle: أجد و أحوط: 4

b	bike 	rabbit 
a	car 	Van 
h	head 	hand 

1 Listen and number:

1 أستمع وأرقيم:



2 circle:

2 أحوط:



t

d

b

t

i

b

d

v

3 Match:

3 أصل:

what,s this ?



Where, s my bike ?

How many bus ?



good bye

Oun bus

It,s a car

good bye

There



1 Read find and write:

1 أقرأ وأكتب العدد:



bikes



taxis



bus



vans



cars

2 Count and write:

2 أعد و أكتب العدد:

1  +  =

2  +  =

3  +  =

3 Copy:

3 أنسخ:

bike bike

car car

taxi taxi

3 3

1 Match:

أصل بين اللون والكلمة:

1



green



blue



yellow



black



red



white

2 Find and circle:

أحوظ الحرف المشابه:

2

v	u	b	w	r
van	umbrella	baby	white	red
olive	nut	bag	water	zebra

3 Complete:

أكمل بالحرف المناسب:

3

b - y - g - r - w - b

....lue

.....reen

.....ellow

.....lack

.....ed

.....hite

1 Listen and number:

1 أستمع و أرقم:

green

yellow

white

red

black

2 Match:

2 أصل:

black

red

yellow

white

blue

green



3 Match:

3 أصل:



White van

Yellow taxi

red bus

blue car

black bike

4 circle:

4 أحوط:

1) What,s this ?



(olive - melon - car)

2) What colour?



(red - Yellow - white)

3) How many melons?



(one - two - three)

1 أصل:

1 Match:



skirt



t-shirt



jeans



shoes



dress



shorts

2 أكمل:

2 Complete:

sh

t

j

s

d

sh



.....orts

.....-shirt

.....oes

.....kirt

.....eans

.....ress

3 أضع ✓ أسفل الصورة الصحيحة:

3 Read and tick ✓:

shoes

dress

shorts



1 Listen and number:

1 أستمع و أرقم:



2 Find and circle:

2 أجد و أحوط:

z



zebra

k



kite

d



dress

sh



shoes



skirt



red



shorts

3 Read and color:

3 أقرأ و ألون:

green and white dress

blue and yellow shoes




yellow and green t-shirt

black and red skirt




1 Count and write:

أعد و أكتب العدد:



2 Find and circle:

2 أجد و أحوط:



baby



bus



pencil



lion



shorts



t-shirt

1 Match:

1 أصل:

What,s this ?



Four Yoyos

Wher, s my doll ?



It,s shorts

How many ?



Here!

Who,s this ?




This is mum

2 Find and circle:

2 أجد و أحوط:

k



book



bike

w



water



yellow

y



baby



yo-yo

3 Complete:

3 أكمل:

1) Who,s this?



..... is baby (this - It)

2) What,s this ?



..... is a lion (this - It)







3) What color ?



..... (Yellow - blue)




1 Match:

1 أصل:

	table	
	chair	
	door	
	window	
	box	
	bed	

2 Match:

2 أصل:

					
---	---	---	---	---	---



3 Complete:

3 أكمل:

1	2			5			8		10
---	---	--	--	---	--	--	---	--	----

1 Find and circle:

1 أجد وأحيط:



olive



van



window



white




box



taxi



chair



cheese

2 Read and circle:

2 أقرأ و أحيط:



in
on
under



in
on
under



in
on
under



in
on
under

3 Complete:

3 أكمل:

((d - b - w - b - ch - t))



.....ed



.....indow



.....ox



.....able



.....air



....oor

1 write:

1 أكمل:

on under in

1) The doll is the bag.



2) The cat is the desk.




3) The ball is the box.



2 Listen and number:

2 أستمع وأرقم:



3 count and write:

3 أعد و أكتب العدد:



1 Match:

1 أصل:

apple orange lemon fig olive banana



2 Read and tick ✓:

2 أضع ✓ أسفل الصورة الصحيحة:

fig

olive

lemon



3 Complete:

3 أكمل:

a - an

1) What,s this ?



It,s orange

2) What,s this ?



It,s fig

3) What,s this ?



It,s apple


4) What,s this ?



It,s banana


1 Listen and number:

1 أستمع و أرقم:



2 Read and tick ✓:

2 أضع ✓ أسفل الصورة الصحيحة:



3 Read and circle:


3 أقرأ وأحيط:

doll dolls	oranges orange	dates date	figs fig	grapes grape	banana bananas



1 Complete:

1 أكمل:

1)  They grapes

2)  It nut

3)  They dates

4)  It olive

is are

2 Complete:

2 أكمل:

f

o

L

g

a

b



..... anana

..... rapes

..... pple

..... emon

..... range

..... ig

3 Complete:

3 أكمل:



Hello Salwa

.....Sami

What,s this ?



It,s orange

What are these?



They are

Where,s my doll?



It,s..... the bag

grapes

an

in

Hello

الوحدة السادسة عشر
ورقة عمل رقم (4) في مادة اللغة الإنجليزية للصف الأول الأساسي - الفصل الدراسي الثاني

1 Match:


1 أصل:

very small

small

very big


big



2 Write:

2 أكتب:

very big - big - very small - small



.....

.....

.....

.....


3 Count and write:

3 أعد و أكتب العدد:



1 Read and circle:

1 أقرأ و أحوط:



Short
tall



Short
tall



Short
tall



Short
tall

2 Read and circle:

2 أقرأ و أحوط:



He
she



He
she



He
she



He
she

3 Match:

3 أصل:



Sit - down

Stand up

jumps up and down

1 Complete:

1 أكمل:

up - down



2 Listen and tick ✓:

2 أضع ✓ أسفل الصورة حسب ما أسمعه:



اختيار خيار من ضمن كل خيارين و لفظه على مسمع الطالب و عليه أن يضع إشارة صح أسفل الصورة بحسب ما سمعه

(up - down) (Stand up - Sit down) (tall - Short)

3 choose:

3 اختر:



1) tall

(He,s - She,s)



2) short

(He,s - She,s)



3) She jumps

(up - down)

1 Listen and write:

1 أستمع و أرقم:



() () () () ()

2 Complete:

2 أكمل:

(y - b - d - c)



....oll

....oyo

....ar

....alloons

3 Match:

3 أصل:

table

lemon

jeans

bike



4 Read and circle:

4 أقرأ و أحوط:



in
on
under

in
on
under

in
on
under

1 Match:


1 أصل:

dress

bus

door

chair





2 circle:

2 أحط الكلمة المشابهة:

1.	bike	bike	door	book
2.	taxi	bag	taxi	box

3 Count and write:

3 أعد و أكتب العدد:



4 Copy:

4 أنسخ :

10 10 10

p p p

g g g

1 write:

1 أكمل:

((b - a - y - k))



....ite

....ike

....ppel

....o-yo

2 Match:

2 أصل:

1. What's this?



Four lemons

2. How many ?



Hi Salwa

3. Hi, Amir

It's a car

3 Match:

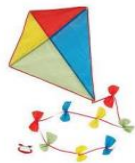
3 أصل:

j

d

k

sh



4 Read and circle:

4 أقرأ و أحوط:



bed

short

oranges

box

book

jeans

olives

doll

box

dress

lemon

book

1 Match:

1 أصل:

What's this?



It's on the

How many oranges?



This is doll.

Where's the bag?



Three oranges.

2 Find and circle:

2 أحوط المختلف:

1



2



3



3 choose:

3 اختر:

1) Where is my kite?

(here - there)

2) Where are my shoes?



(here - there)

3) Where is my pen?



(here - there)

4 Copy:

4 أنسخ بخط جميل:

2

2

doll

doll