

Enrichment Material



in



الصف الأول الأساسي 1A


for first Grade



Unit (1) Hello! (مرحبا)

الكلمة ومعناها وكتابتها		
صباح الخير Good morning	مساء الخير Good afternoon	مرحبا Hello
مرحبا Hi	مع السلامة Good Bye	

يتعرف الطالب على شخصيات الكتاب



Pip
بيب



Salwa
سلوى



Tala
تالا



Sami
سامي



Amir
امير

يوظف الطالب/ة كلمات التحية ، يحي الناس :

Good morning	Good afternoon	hello	hi	Goodbye
--------------	----------------	-------	----	---------

Hello,
Amir



Hi, Sami



Hello, Tala



Hi,
Salwa



Hi, pip



يسأل الطالب عن الأسماء ويجيب ؟

- What's your name?

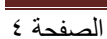
ويعرف على نفسه قائلا ----- My name's

1- Trace and copy :











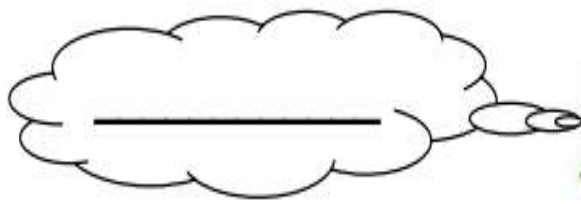









[illegible][illegible][illegible]



4-Odd one out:



5-Look and Complete:

Objectives

1-

2-

3-

6- match :



Hello

What's your name?

Good bye Tala


good bye Amir

Hello Amir

My nam's Tala



Match :



Circle حوٲ

A (A - B - a - A)

B (b - B - B - B)

C (B - C - C - C)

Unit (2) let's eat! (دعنا نأكل)

الكلمة ومعناها وكتابتها

زيتونة
Olive



جبنة
cheese



مكسرات
nut



خبز
Bread



بلح
date



بطيخ
Melon



بيضة
egg




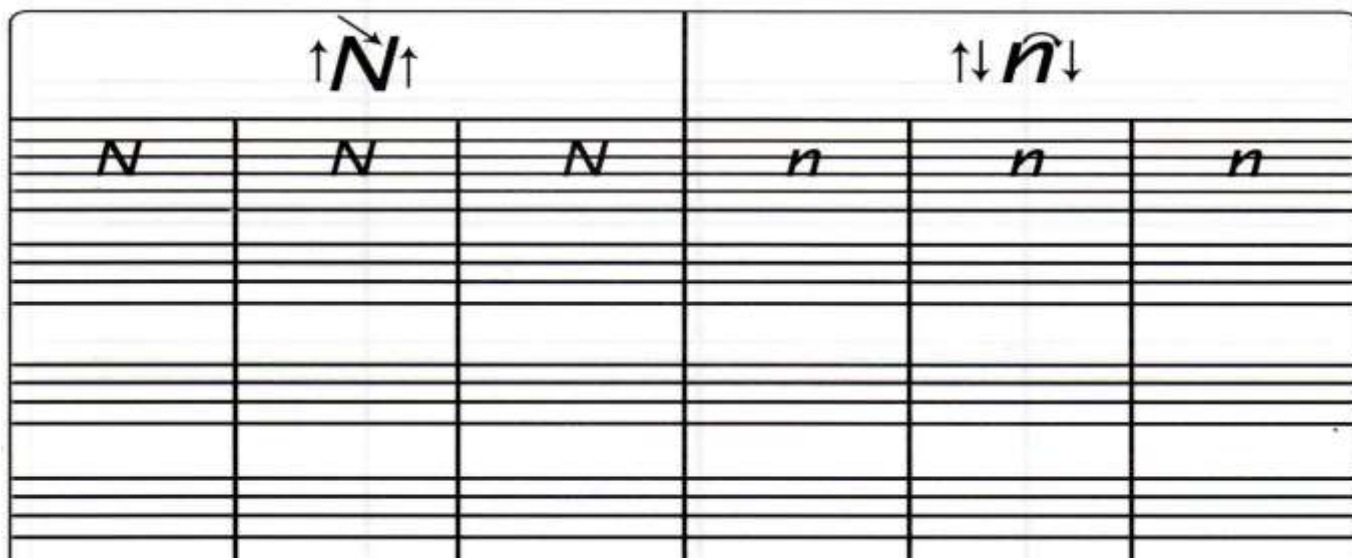
يتعلم اتجاه الكتابة من الشمال لليمين :

عزيزي الطالب/ انتبه (هذه الحروف جميعا تبدأ من السطر الثاني حتى السطر الثالث)

قراءة الحرف الأول بصوته وليس باسمه مثل:

o c n b d m E









↓ M ↓			↓ m ↓		
M	M	M	m	m	m

↓ E ↓			e		
E	E	E	e	e	e

1 - Write the missing letter:


اكتب الحرف الناقص:

n - o - m - d - e

				
--elon	--ate	--gg	--ut	--live

3-Look and write:

nut – date – melon – egg – bread

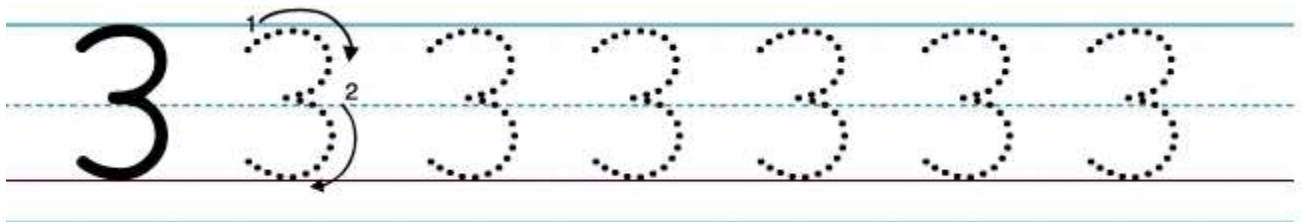
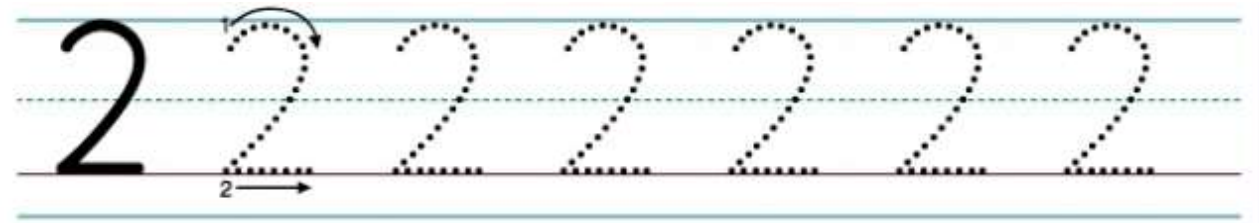
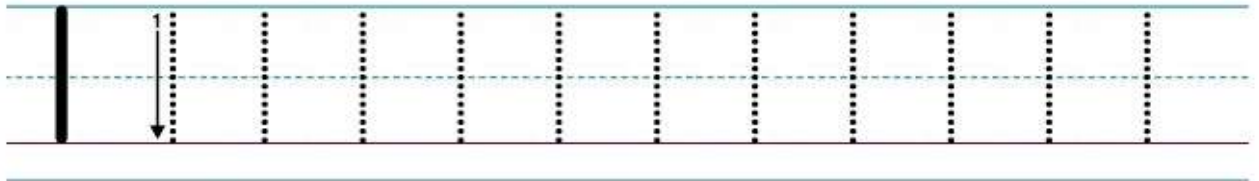


4-Match: صل

d
m
o
e
n

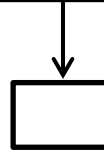

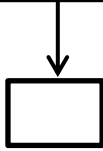

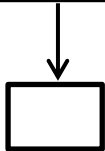



ملاحظة: تكتب الأرقام من السطر الأول إلى الثالث.



1-Write the number:

اكتب الأرقام في كل مجموعة:








2-Match:

صل:



2-Count and write:

عد واكتب:



Unit (3) Animals (الحيوانات)

الكلمة ومعناها وكتابتها

أرنب
rabbit



حمار وحشي
zebra




قطعة صغيرة
kitten



قطعة
cat



ماعز
goat



أسد
lion



حشرة
insect



كلب
dog



يتعلم اتجاه الكتابة من الشمال لليمين :

عزيزي الطالب/ انتبه (هذه الحروف جميعا تبدأ من السطر الثاني حتى السطر الثالث)

قراءة الحرف الأول بصوته وليس باسمه مثل:

r z k g c l i

↑↓ R			↑ r		
R	R	R	r	r	r

Z

z

Z

Z

Z

z

z

z

K

k

K

K

K

k

k

k

I

i

I

I

I

i

i





i

J↓			j↓		
J	J	J	j	j	j

1-Write the missing letter: اكتب الحرف

الناقص:

l - d - z - r

			
--ebra	--og	--abbit	--ion

2-Look and write:

انظر واكتب:




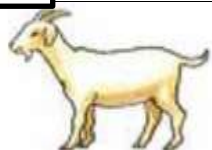
dog – insect – rabbit – kitten

			
-----	-----	-----	-----

3-Look and write:

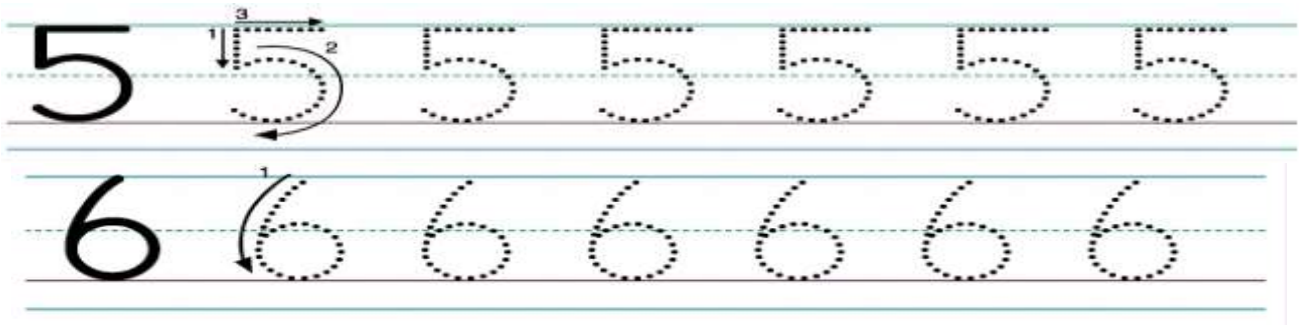
انظر واكتب:

lion – goat – zebra – cat

			
-----	-----	-----	-----

ملاحظة: تكتب الأرقام من السطر الأول إلى الثالث.


4	4	4



1-Count and write:

6 4 5

عد واكتب:



-----	-----	-----
-------	-------	-------

2-Writ the missing number:

واكتب:

1	----	----	4	----	6	--	--	9	--
						--	--		-

4-Match:

صل:

6



4



5



Unit (4) My Body (جسمي)

الكلمة ومعناها وكتابتها

إصبع
finger



أنف
nose



وجه
face



ساق
leg



يد
hand



رأس
head



فم
mouth



يتعلم اتجاه الكتابة من الشمال لليمين
قراءة الحرف الأول بصوته وليس باسمه مثل:

f

n


l

h

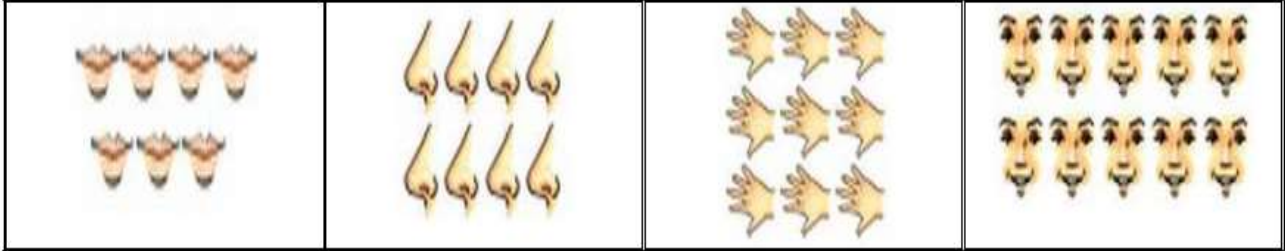
↓ \vec{F}			↓ \vec{f}		
F	F	F	f	f	f

3-Look and writ:

hand - face - nose



4-Match:



8	9	10	7
---	---	----	---

5-count and write:


9

8

7

10

عد واكتب:



Unit (6) My classroom (غرفة الصف)


الكلمة ومعناها وكتابتها		
<p>سبورة Board</p> 	<p>معلمة teacher</p> 	<p>قلم رصاص pencil</p> 
<p>كتاب book</p> 	<p>حقيبة bag</p> 	<p>مقعد desk</p> 

يتعلم اتجاه الكتابة من الشمال لليمين :

قراءة الحرف الأول بصوته وليس باسمه مثل:

b t p b b d

B			b		
B	B	B	b	b	b



What's this ? It's a (board - teacher)



What's this ? It's a (bag - pencil)



What's this ? It's a (book - desk)



What's this ? It's a (teacher - bag)



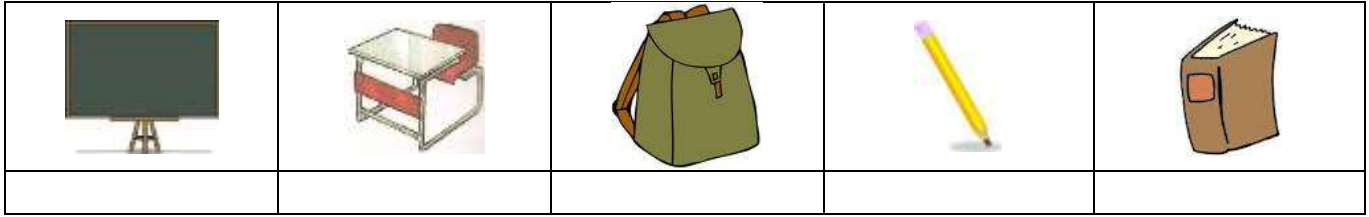
What's this ? It's a (desk - bag)



2-Look and write:

انظر واكتب:

bag - book - pencil - desk - board



3-Listen and put (/):



4-Odd one out:

d	d	b	d
t	c	t	t

5-Count and write:

2 9 3 8



6-Read and match:

اقرأ ووصل:

cat



pencil



desk













board



teacher



7-Find and circle:

c	teacher	pencil	cat	face
				
				
a	bag	board	teacher	hand

8-Look and choose:

1- What's this ?

It's a (book - bag - board)



2- What's this ?

It's a (pencil - desk - bag)



3- What's this ?

It's a (book - bag - board)



4- What's this ?

It's a (pencil - desk - bag)



Unit (7) My Family (أسرتي)

الكلمة ومعناها وكتابتها		
<p>أبَا</p> <p>dad</p> 	<p>مَامَا</p> <p>cheese</p> 	<p>أَنَا</p> <p>me</p> 
<p>أَخْت</p> <p>sister</p> 	<p>أَخ</p> <p>brother</p> 	<p>طِفْل صَغِير</p> <p>baby</p> 


👉 يتعلم اتجاه الكتابة من الشمال لليمين :

عزيزي الطالب/ انتبه (هذه الحروف جميعا تبدأ من السطر الثاني حتى السطر الثالث)

قراءة الحرف الأول بصوته وليس باسمه مثل:

d m s b

[illegible][illegible][illegible]



Dad



3-Find and circle:

e	brother	sister	teacher	egg
				
o	orange	dog	book	board

4-Look and answer:

1- Who's this ?

This is my _____



2- Who's this ?

This is my _____



3- Who's this ?

This is my _____



4- Who's this ?

This is my _____



5- Who's this ?

This is the _____



brother

mum

baby

dad

sister

5- Listen and finish the mini-dialogue:

Sami : Hi , Tala .

Tala : , Sami. (Hello - Hi)

Tala : What's this ?

Salwa: It's a (teacher - cat)



Sami : Who's this ?

Amir : This is (Tala - Zaid)





Unit (8) Let's drink (دعنا نشرب)



الكلمة ومعناها وكتابتها		
ماء water 	حليب milk 	شاي tea 
قهوة coffee 	عصير تفاح apple juice 	عصير برتقال orange juice 



يتعلم اتجاه الكتابة من الشمال لليمين :

قراءة الحرف الأول بصوته وليس باسمه مثل:

w m t c a o

					
W	W	W	w	w	w


					
M	M	M	m	m	m



1 - Listen and put (/):




2- Listen and circle:



3-Look and write:

apple - egg - orange - date - olive



4-write the missing letters:

m - j - t - c - w



5-Match:



tea

juice

milk

coffee

water

6-Find and circle:

d	b	d	p	d	d
g	g	q	g	q	g
a	a	a	o	o	a
c	e	c	e	c	c
o	a	a	o	o	o

7-Look and circle:



e a o



d p b



g p q



o e a



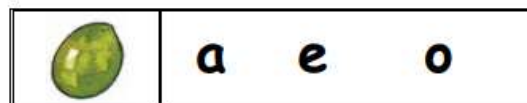
e c o



g p q




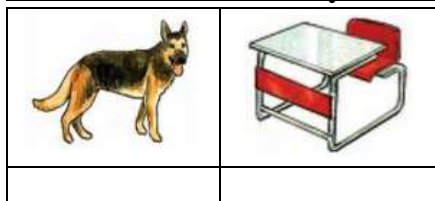
b p d



a e o

Unit (9) Revision (مراجعة)

1- Listen and put (/):



2-Match:

1- Hello Sami

My name's Tala .

2- What's your name ?



Hello Amir .

3- Who's that ?













It's a cat .

4- What's this ?



This is my dad .

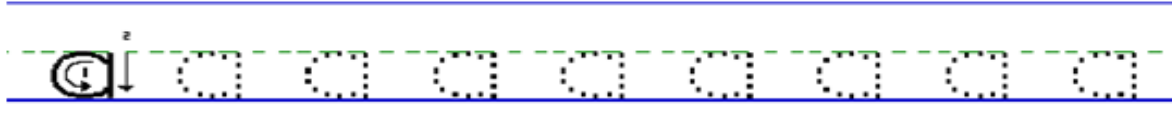
3-Find and circle:

d	desk	dad	dog	date
				
				
b	d	p	b	q

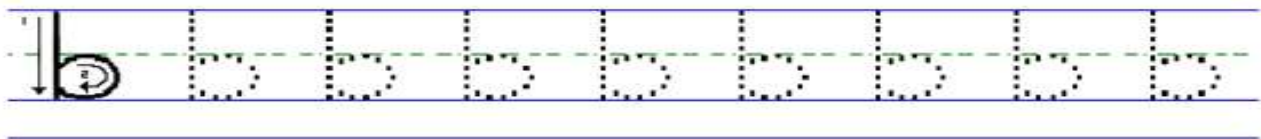
4-Look and choose:

				
dad brother mum	tea juice coffee	quiet teacher sister	date apple orange	dog goat cat

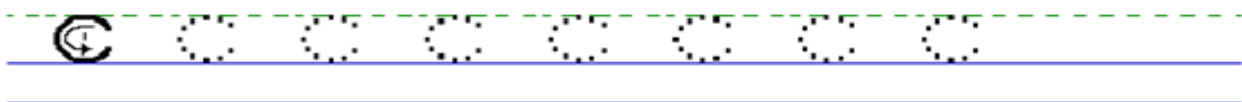
Trace and copy:



apple



bag





cat

d d d d d d d d d d



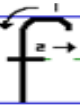
dog



e e e e e e e e



egg



f f f f f f f f



finger



g g g g g g g g



girl



h h h h h h h h



hat

i i i i i i i i i i



ice cream

j j j j j j j j j j



juice

k k k k k k k k k k



kitten

l l l l l l l l l l



leg

m m m m m m m m m m



milk

n n n n n n n n n n



nose



o o o o o o o o o o



orange



p p p p p p p p



pencil



q q q q q q q



queen



r r r r r r r r



ruler



s s s s s s s s



sister

t t t t t t t t t



tiger

u u u u u u u u u



umbrella

v v v v v v v v v



van

w w w w w w w

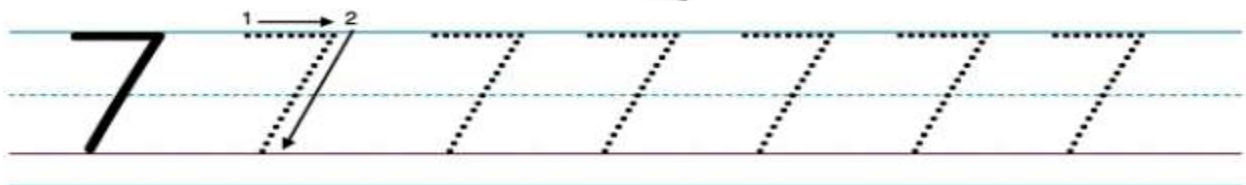
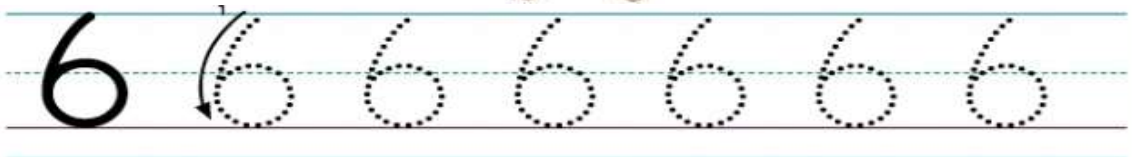
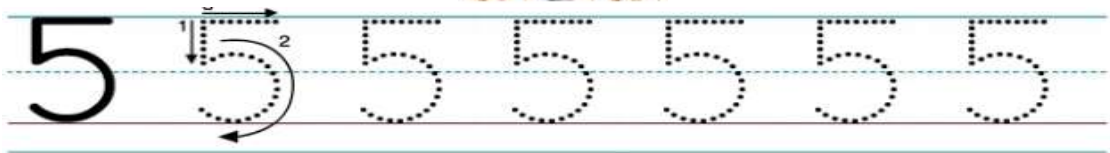

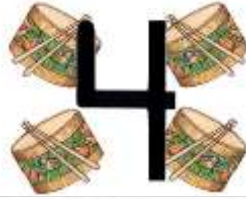
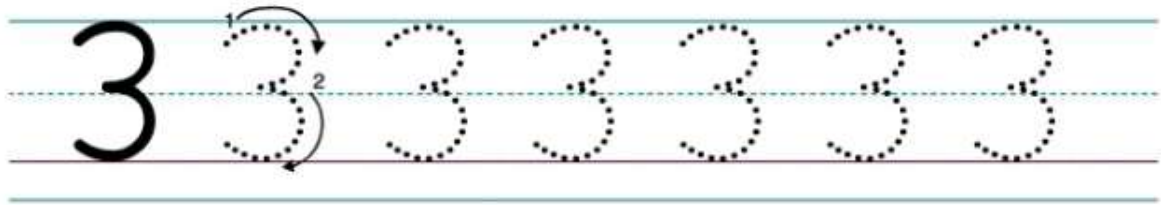


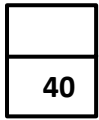

window

x x x x x x x

xray







First semester Final Unified Exam 2014/2015

المادة: English : الصف الأول الابتدائي زمن الاختبار: ساعتان العلامة: () اسم الطالب المدرسة الشعبة: ()

1-Listening

1-Listen and circle:

استمع وحوط

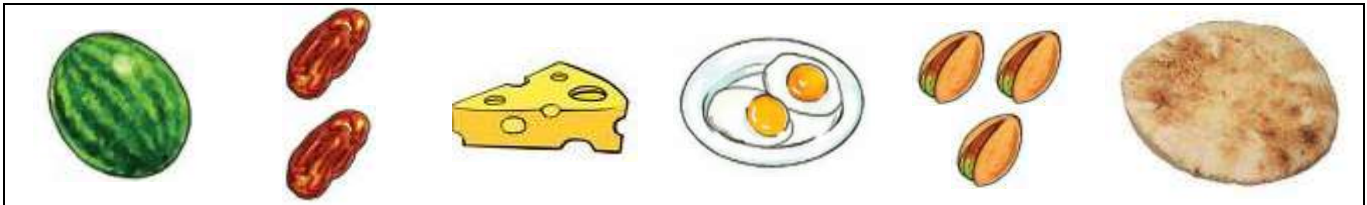


2-Listen and write (/) or (x): أو () وضع علامة

:()

3-Listen match:

استمع وصل:



2-Speaking


4- Match:

وصل:

	Who's this?	Hello, mum!
	Who's this?	It's a lion.
	Who's this?	This is Amir!


3-Reading

5-Circle: حوط



c

g



q

g



c

d



a

o





6-Find and circle:

جد الكلمة المشابهة ثم حوطها:

olive	water	tea	olive	Milk
pencil	teacher	board	book	pencil
rabbit	kitten	rabbit	zebra	insect

7-Read and circle:

اقرأ ثم حوط الكلمة المناسبة:

			
book	kitten	9	head
board	dog	10	hand
desk	cat	8	leg

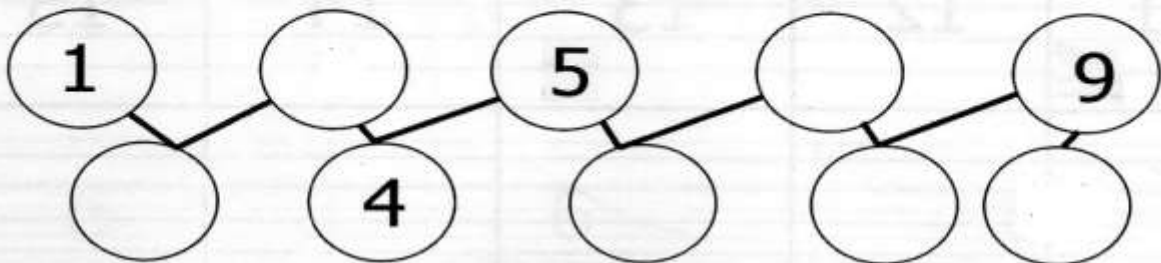
8-Find and circle:

جد الشكل المختلف ثم حوطه:



4- Writing






Write the Number أكتب العدد



11- Write:

اكتب:

(d - p - a - q - e)

				
.....

12-Copy:

انسخ:

bag

cat

egg

حَوِّط Circle

a (b - a - e - D - a)

H (Hand - Dog - Fig -)

C (C - g - d - b - c)

D (D - B - G - D - E)

E (F - E - A - E - B)

F (E - A - F - G - F)

G (G - C - D - G - B)

I (H - I - A - I - C)