

Al Zahraa Girls " B " School

Name : \_\_\_\_\_

Class : \_\_\_\_\_

School : \_\_\_\_\_

Teacher's name : \_\_\_\_\_

For the First Grade  
2017 - 2018



Prepared by



Teacher : Amal Ahmad Darwish

Teacher : Amal Ahmad El Hamayda

بسم الله الرحمن الرحيم

عزيزي ولي أمر الطالب/ة في الصف الأول :

حرصاً منا على مصلحة أبنائنا الطلبة وانطلاقاً للنهوض بمستواهم العلمي في مادة اللغة الانجليزية ، يسعدنا أن نضع بين أيديكم هذه المادة المساعدة ، نظراً لأهميتها في منهاج الصف الأول . ليكن نهجنا وطريقنا واحداً للارتقاء بطلابنا ونزع حاجز الخوف تجاه اللغة الانجليزية لديهم .

تشتمل هذه المادة على نقاط رئيسية هي :

### 1\* ( Vocabulary )

المقصود بها ( المفردات ) الواردة في كل وحدة ، ويرجى منك متابعة طفلك عند كتابتها .

### 2 ( Structures )

المقصود بها ( التراكيب ) الواردة في كل وحدة ، ويرجى منك متابعة طفلك في كيفية استخدامها .

### 3 ( Working Sheet )

المقصود بها ( ورقة عمل ) لكل وحدة ، حيث تشتمل على أسئلة تحاكي أنماط أسئلة الامتحانات الشهرية والنهائية .

دول

المحافظة على المادة نظيفة ومرتبّة ومتابعتها أولاً بأول وعدم كتابة الطالب فيها إلا عندما تطلب منه المعلمة ذلك .  
وأخيراً نضع في عين الاعتبار مدى أهمية التحضير للدرس الجديد ومراجعة الطالب فيما تعلم أولاً بأول لترسيخ ما تعلمه في عقله .

شكراً لكم جميعاً



## Unit ( 1 ) Hello

يتعلم الطفل في هذه الوحدة :

١- يلقي التحية باستخدام Hello - Hi وفيما بعد يتعرف على Good morning \_ Goodafternoon \_ Good bye

٢- يمارس طريقة الكتابة واتجاهها الصحيح من اليسار إلى اليمين .

٣- يتعرف على الشخصيات المرافقة له في كتابه المدرسي طوال العام الدراسي .

Sami \_ Salwa \_ Tala \_ Amir \_ Pip

٤- يتعلم كيف يسأل ويجيب عن اسمه ؟ What's your name ? / My name's ..... ما اسمك ؟

٥- يتعلم صوت الحروف : s - t - a - p - h

## Unit ( 2 ) Let's eat

يتعلم الطفل في هذه الوحدة :

١- بعض أسماء المأكولات : nut - melon - olive - egg - date

( بيضة - إج - egg ) ( زيتونة - أوليف - olive ) ( بطيخ - ملن - melon ) ( مكسرات - نت - nut )

( تمر - ديت - date )

٢- الأعداد من ١-٣ ( 1 - 2 - 3 )

٣- أسماء مأكولات أخرى في الدرس الثاني cheese - bread

( جبنة - تشيز - cheese ) ( خبز - بريد - bread )

٤- يتعلم صيغة الجمع لنفس الكلمات السابقة وباستخدام الأعداد من ١ - ٣

1 nut      2 nuts      3 nuts

٥- أصوات وأسماء الحروف ( أو o ) ( م m ) ( ن n ) ( ! e ) ( د d ) ( ب b ) ( تش ch )

## Unit ( 3 ) Animals

يتعلم الطفل في هذه الوحدة :

١- أسماء بعض الحيوانات : insect - goat - rabbit - cat - kitten

( قطة - كات - cat ) ( أرنب رابت - rabbit ) ( ماعز - جوت - goat ) ( حشرة - إنسكت - insect )

٤- الأعداد ( 4 - 5 - 6 )

( قطة صغيرة - كتن - kitten )

٢- أصوات وأسماء حروف جديدة ( g - c - k - r )

٣- أسماء حيوانات جديدة : lion - zebra - dog

( أسد - ليون - lion ) ( حمار وحشي - زبرا - zebra ) ( كلب - دوج - dog )



## Unit ( 4 ) My body

يتعلم الطفل في هذه الوحدة :

١- أعضاء الجسم : head - hand - finger - leg - face - nose - mouth

( رأس - هيد - head ) ( يد - هاند - hand ) ( اصبع - فنجر - finger ) ( ساق - ليج - leg ) ( وجه - فيس - face )

( أنف - نوز - nose ) ( فم - ماوث - mouth )

٢- أصوات وأسماء لحروف جديدة : ( f - l )

٣- الأعداد ( 7 - 8 - 9 - 10 )

## Unit ( 5 )

Revision

في هذه الوحدة يراجع ما تم تعلمه في الوحدات السابقة من ( ١ - ٤ )

## Unit ( 6 ) My classroom

يتعلم الطفل في هذه الوحدة :

١- كلمات تتعلق بغرفة الصف : board - teacher - pencil - book - bag - desk

( سبورة - بورد - board ) ( معلم - تيتشر - teacher ) ( قلم - بينسل - pencil ) ( كتاب - بوك - book )

( حقيبة - باغ - bag ) ( مقعد - ديسك - desk )

٢- أصوات وأسماء لحروف جديدة : ( b - a - c - d - p - t )

٣- يسأل عن الأشياء باستخدام : What's this ? / It's a ..... ما هذا ؟

٤- يستخدم الأعداد من ١ - ١٠ للتحدث عن صيغة الجمع

## Unit ( 7 ) My family

يتعلم الطفل في هذه الوحدة :

١- أفراد العائلة : mum - dad - sister - brother - me

( ماما - مم - mum ) ( بابا - داد - dad ) ( أخت - سيستر - sister ) ( أخ - برنر - brother ) ( أنا - مي - me )

٢- أصوات وأسماء لحروف جديدة : ( j - z - w - e - o )

٣- السؤال عن الأشخاص باستخدام : Who's this ? / This is Tala . من هذا ؟

٤- أصوات وأسماء لحروف جديدة : ( f - m - n - s )

## Unit ( 8 ) Let's eat

يتعلم الطفل في هذه الوحدة :

1- أسماء المشروبات : water - milk - tea - coffee - apple juice - orange juice

( ماء - ووتر - water ) ( حليب - ميلك - milk ) ( شاي - تي - tea ) ( قهوة - كوفي - coffee )

( عصير تفاح - آبل جوس - apple juice ) ( عصير برتقال - أورانج جوس - orange juice )

2- أصوات وأسماء حروف جديدة : ( th - q - i - g - d )

3- يسأل عن الأشياء باستخدام : What's this ? / It's a ..... ما هذا ؟

## Unit ( 9 )

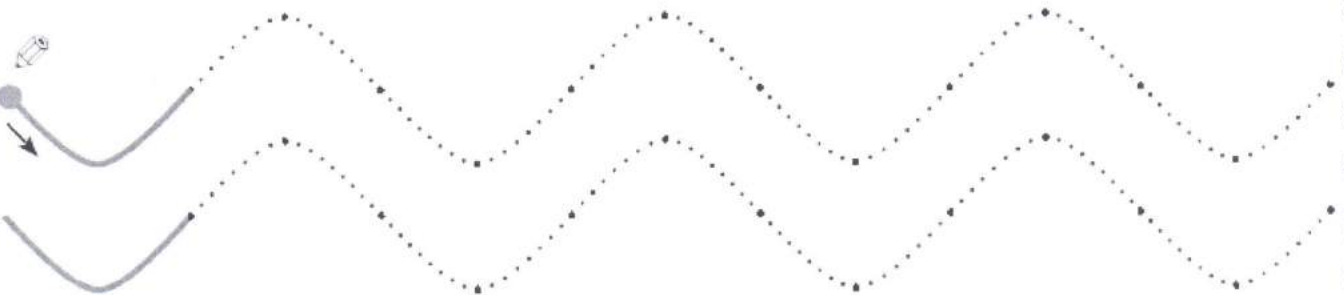

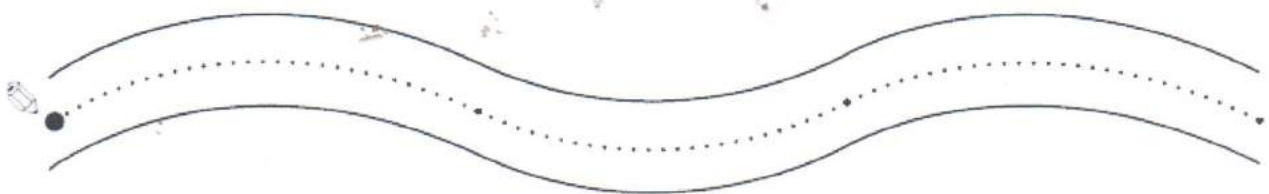

Revision

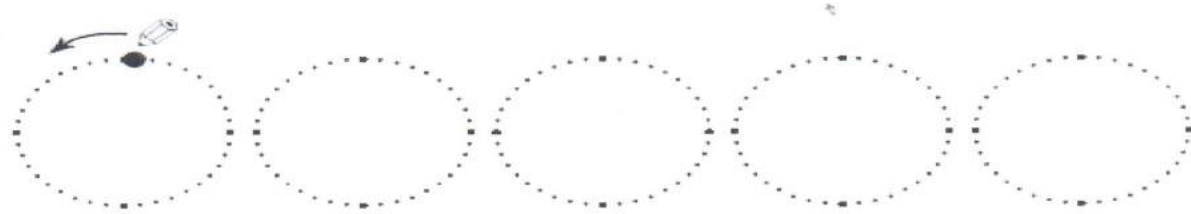
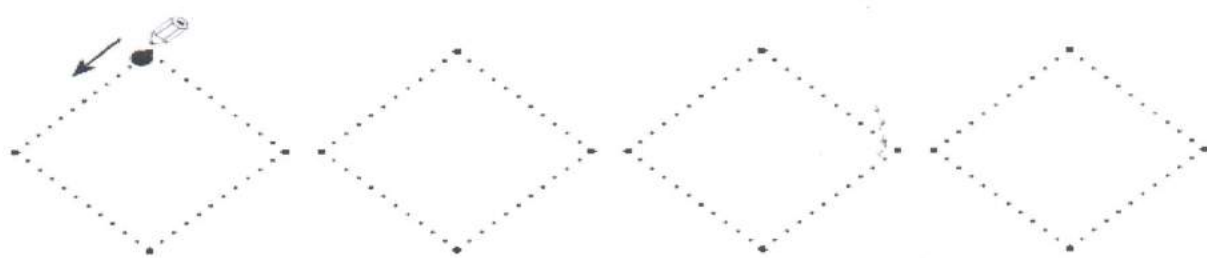

في هذه الوحدة يراجع ما تم تعلمه في الوحدات السابقة من ( ٦ - ٨ )





ساعد طفلك بتتبع النقط من اليسار إلى اليمين







Tala تالا

Sami سامي

Amir أمير

Salwa سلوى



س



ب

Pip پيب

1					
2					
3	t		s		a
4				s	p
1					
2					
3					
4					
1					
2					
3					
4					
1					
2					
3					
4					
1					
2					
3					
4					
1					
2					
3					
4					



# Working Sheet ( 1 )

1) Listen and put ( √ ) :










2) Match :

Hello , Omar .

Goodbye , Salwa .

What's your name ?

Hello , Sami .

Goodbye , Tala .

My name's Tala .


3 ) Match :



Sami



Tala



Pip



Salwa



Amir

4 ) Write the missing letter :

p - t - s - a - s



\_\_ ami




\_\_ ala



\_\_ alwa



\_\_ mir



\_\_ ip


n ن



مكسرات

n

nut



m م

بطيخ

m

melon



1




2



3



e ا



بيضة



o ا

زيتونة

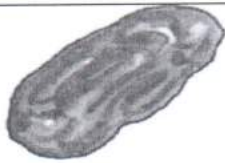
e

egg

o

olive

d د



تمر / بلح

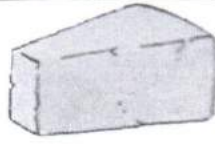
d

date

b ب



خبز



ch تش

جبنة

b bread

ch cheese

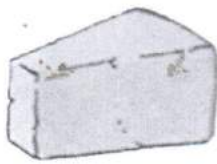


# Working Sheet ( 2 )

1) Circle the picture you hear :



2) Match :



cheese

melon

bread

egg

3) Write the missing letter :

o \* d \* n





\_\_ ate

\_\_ live

\_\_ ut

4) Count and write :

1 \_ 2 \_ 3



ك k



قطّة صغيرة

ك c



قطّة

k

kitten

c


cat

حشرة i



حشرة

ج g



ماعز

i insect

g

goat







6

ر ر

أرنب



ل ل


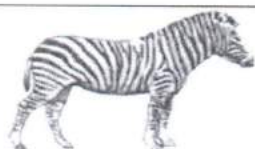
أسد

r rabbit

l Lion

ز ز

حمار وحشي



د د

كلب



z zebra

d dog



# Working Sheet ( 3 )

1) Listen and number :



2) Circle the same letter :

e

insect

kitten

egg

cheese

n

kitten

insect

melon

nut

i

rabbit

olive

kitten

insect

3) Write the missing letter :

c - g - l - d - z - k



\_\_itten

\_\_ebra

\_\_oat

\_\_at

\_\_og

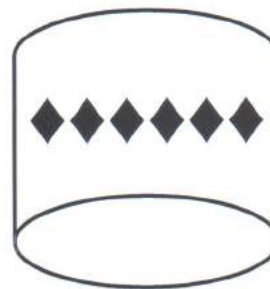

\_\_ion

4) Count and write :


4

5

6



n ن



أنف



m م

فم

n

nose


m

mouth

l ل



ساق



h ه

رأس

l

leg

h

head






10

f ف

أصبع



f ف

وجه



f

finger

f

face

h ه

يد

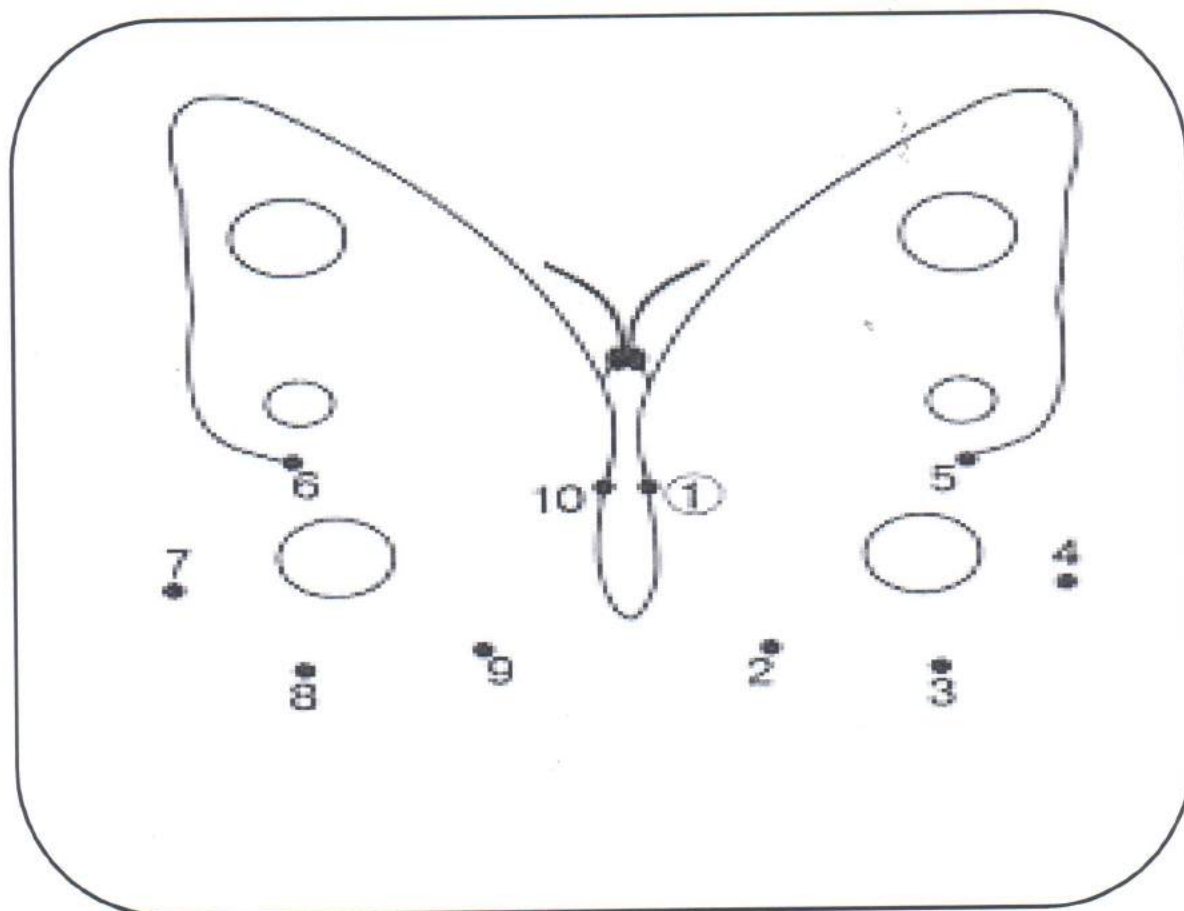



h

hand




# Join and count

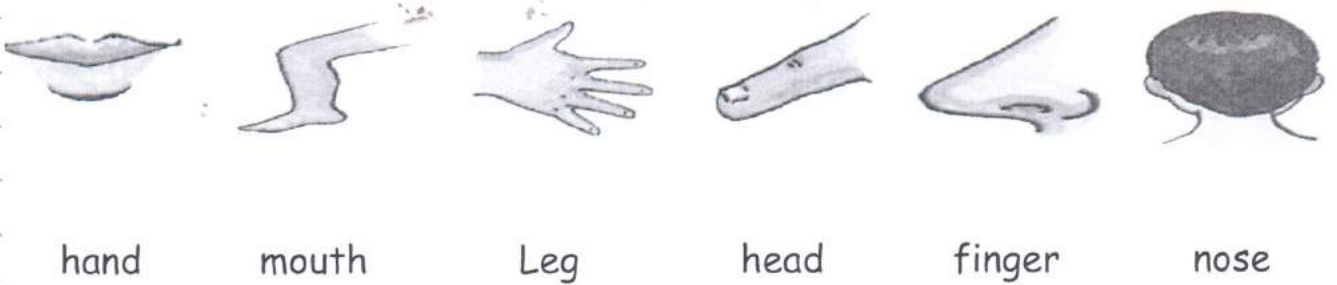


# Working Sheet ( 4 )

1) Listen and put ( √ ) or ( X ) :



2) Match :




3) Match :

c                      l                      h                      m                      f  
m                      h                      f                      n                      l

4) Count and write :

7 - 8 - 9 - 10





b ب



حقيبة

b ب



كتاب

b

bag

b

book

t ت



معلمة

b ب



سبورة

t

teacher

b

board

لفظه اَ

داسه وايه

لفظه كَ

داسه سي

a

a

c

c



d د



مكتب

p ب



قلم رصاص

d

desk

p

pencil

ما هذا ؟



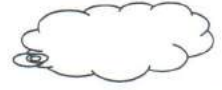





إنها حقيبة .

What's this ?

It's a bag.

## Working Sheet ( 6 )

1) Tick the picture you hear ( √ ) :



2) Match ( A ) with ( B ) :

( A )

( B )

1- Hello .

2- What's this ?

3- Goodbye .



- It's a bag .

- Goodbye .

- Hello

3 ) Finish the dialogue :

Sami : What's this ?

Amir : It's a \_\_\_\_\_.



( bag - pencil )

Tala : What's this ?

Salwa : It's a \_\_\_\_\_.



( book - desk )

4 ) Put ( √ ) or ( X ) :

1 - It's a board . (      )

2 - It's a pencil . (      )

3 - It's a desk . (      )

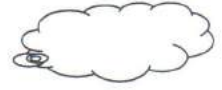





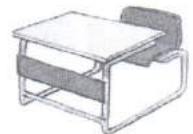
4 - It's a bag . (      )

5- It's a book . (      )



## Working Sheet ( 6 )

1) Tick the picture you hear ( √ ) :



2) Match ( A ) with ( B ) :

( A )

( B )

1- Hello .

2- What's this ?

3- Goodbye .



- It's a bag .

- Goodbye .

- Hello

3 ) Finish the dialogue :

Sami : What's this ?

Amir : It's a \_\_\_\_\_.



( bag - pencil )

Tala : What's this ?

Salwa : It's a \_\_\_\_\_.



( book - desk )

4 ) Put ( √ ) or ( X ) :

1 - It's a board . (      )

4 - It's a bag . (      )

2 - It's a pencil . (      )

5- It's a book . (      )

3 - It's a desk . (      )

d د



بابا



ماما

m م

d dad

m mum

s س



أخت



أخ

b ب

s sister

b brother



باسمہ او

لفظہ اُ

باسمہ ای

لفظہ اِ

o

o

e

e

m

م

أنا



b

ب

طفل صغير

m

me

b

baby

من هذه؟



هذه وفاء .


Who's this ?

This is Wafa .



## Working Sheet ( 7 )

1) Circle the picture you hear :



2) Match ( A ) with ( B ) :

( A )

( B )

1- What's your name ?

- It's a desk .

2- What's this ?



- This is Salwa .

3- Who's this ?



- My name's Sami .

3 ) Finish the words :

m - b - d - s - b



\_\_ister



\_\_ad



\_\_rother



\_\_um



\_\_aby

4 ) Match:

s

b

d

m

b

s

m

d

كُ c



قهوة



شاي

تُ t

1  
2  
3  
4

1  
2  
3  
4

1  
2  
3  
4

1  
2  
3  
4

1  
2  
3  
4

وُ w



ماء



حليب

م m

1  
2  
3  
4

1  
2  
3  
4

1  
2  
3  
4

1  
2  
3  
4

1  
2  
3  
4



o ا



عصير برتقال



a ا

عصير تفاح

o orange juice a apple juice

q اكو



هدوء

q quiet



1  
2  
3  
4  
What's this ? It's apple juice



# Working Sheet ( 8 )

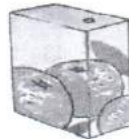
1) Circle the word you hear :

- |            |        |        |        |
|------------|--------|--------|--------|
| 1- water   | rabbit | goat   | pencil |
| 2- dog     | tea    | mum    | sister |
| 3- board   | kitten | coffee | cat    |
| 4- teacher | insect | milk   | book   |

2 ) Choose and write :

Tala : What's this ?

Salwa : It's a \_\_\_\_\_ .



( orange juice \_ water )

Sami : What's this ?

Amir : It's a \_\_\_\_\_ .



( coffee - milk )

3 ) Circle the right word :



milk

orange juice

goat

seven

water

coffee

apple juice

bag

three

apple juice

tea

water

quiet

eight

egg

4 ) Match:

q

g

d

a

a

q

g

d

لفظه دُ

اسمہ دی

لفظه قتل الجیم  
المصرية

اسمہ جی

لفظه دَلُو

اسمہ کیو

d

d

g

g

q

q



لتحميل المزيد من الملفات زوروا على [www.sh-pal.com](http://www.sh-pal.com) موقع المكتبة الفلسطينية الشاملة



لتحميل المزيد من موقع المكتبة الفلسطينية الشاملة

[www.sh-pal.com](http://www.sh-pal.com)

تابعنا على صفحة الفيس بوك: <https://www.facebook.com/shamela.pal>

تابعنا على قنوات التلجرام: [https://www.sh-pal.com/p/blog-page\\_42.html](https://www.sh-pal.com/p/blog-page_42.html)

أقسام موقع المكتبة الفلسطينية الشاملة:

[https://www.sh-pal.com/p/blog-page\\_24.html](https://www.sh-pal.com/p/blog-page_24.html) الصف الأول:

[https://www.sh-pal.com/p/blog-page\\_46.html](https://www.sh-pal.com/p/blog-page_46.html) الصف الثاني:

[https://www.sh-pal.com/p/blog-page\\_98.html](https://www.sh-pal.com/p/blog-page_98.html) الصف الثالث:

[https://www.sh-pal.com/p/blog-page\\_72.html](https://www.sh-pal.com/p/blog-page_72.html) الصف الرابع:

[https://www.sh-pal.com/p/blog-page\\_80.html](https://www.sh-pal.com/p/blog-page_80.html) الصف الخامس:

[https://www.sh-pal.com/p/blog-page\\_13.html](https://www.sh-pal.com/p/blog-page_13.html) الصف السادس:

[https://www.sh-pal.com/p/blog-page\\_66.html](https://www.sh-pal.com/p/blog-page_66.html) الصف السابع:

[https://www.sh-pal.com/p/blog-page\\_35.html](https://www.sh-pal.com/p/blog-page_35.html) الصف الثامن:

[https://www.sh-pal.com/p/blog-page\\_78.html](https://www.sh-pal.com/p/blog-page_78.html) الصف التاسع:

[https://www.sh-pal.com/p/blog-page\\_11.html](https://www.sh-pal.com/p/blog-page_11.html) الصف العاشر:

[https://www.sh-pal.com/p/blog-page\\_37.html](https://www.sh-pal.com/p/blog-page_37.html) الصف الحادي عشر:

[https://www.sh-pal.com/p/blog-page\\_33.html](https://www.sh-pal.com/p/blog-page_33.html) الصف الثاني عشر:

[https://www.sh-pal.com/p/blog-page\\_89.html](https://www.sh-pal.com/p/blog-page_89.html) ملازم للمتقدمين للوظائف:

[https://www.sh-pal.com/p/blog-page\\_40.html](https://www.sh-pal.com/p/blog-page_40.html) شارك معنا:

[https://www.sh-pal.com/p/blog-page\\_9.html](https://www.sh-pal.com/p/blog-page_9.html) اتصل بنا: